

1. 電子入札補助アプリのキャッシュクリアについて

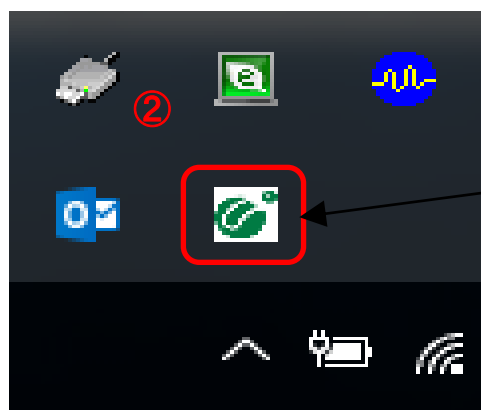
(1) 画面右下タスクトレイの上向きアイコンを左クリック

①画面右下の上向きアイコンを
左クリックします。



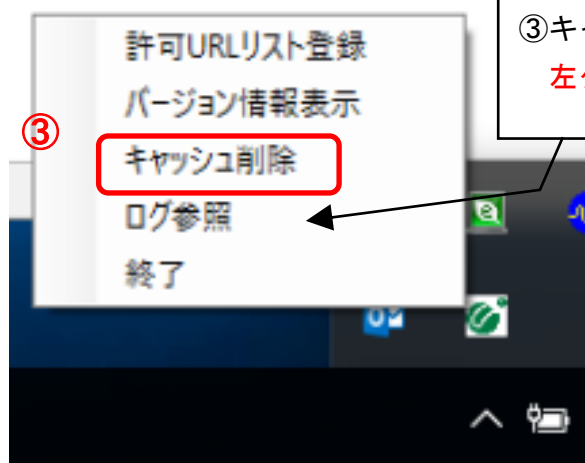
(2) 電子入札補助アプリのアイコンを右クリック

②電子入札補助アプリの
アイコンを
右クリックします。

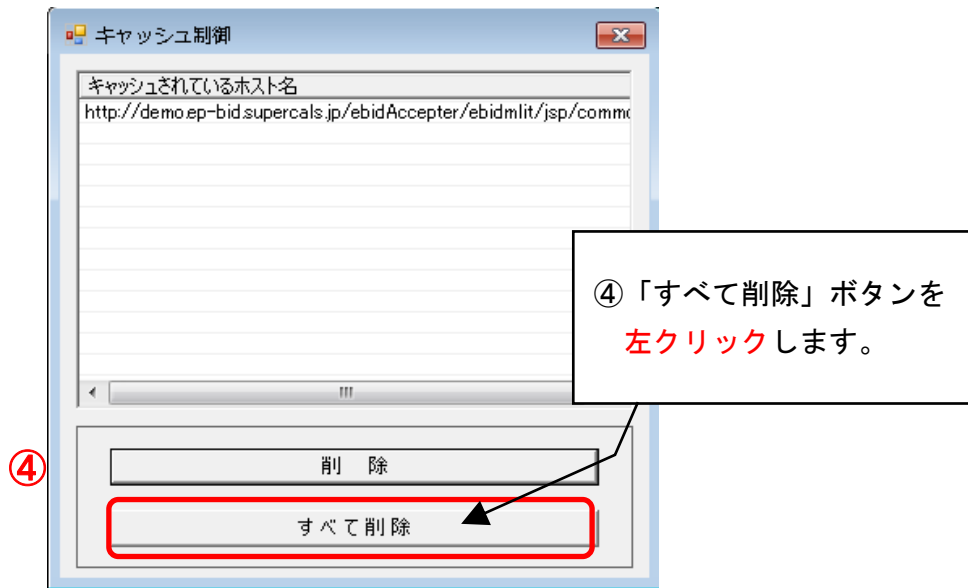


(3) キャッシュ削除を左クリックしてください。

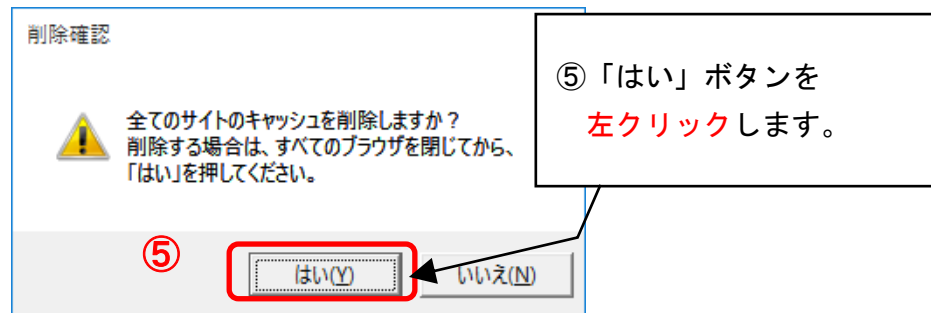
③キャッシュ削除を
左クリックします。



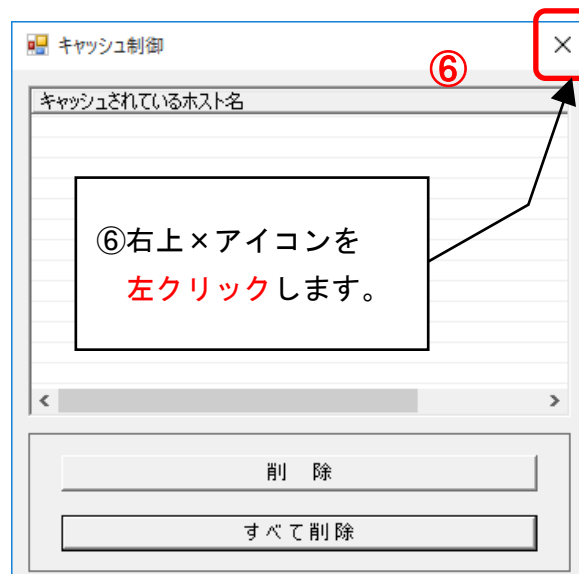
(4) 「すべて削除」ボタンを左クリックしてください。



(5) ブラウザを閉じたうえで、「はい」を左クリックしてください。



(6) キャッシュが削除されたら、右上×アイコンを左クリックしてプログラムを閉じてください。



以上で電子入札補助アプリのキャッシュクリアは終了です。