

改版履歴

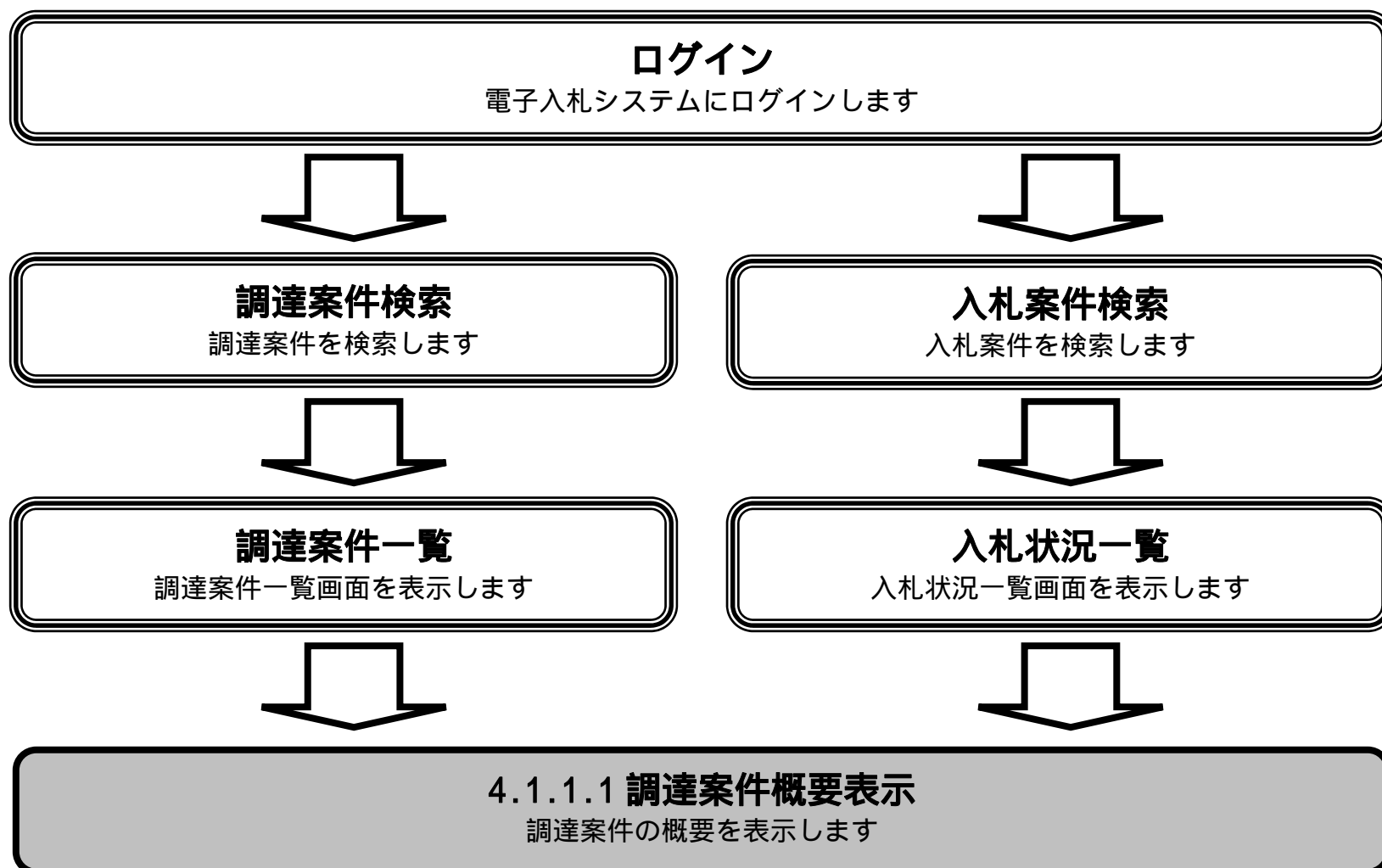
バージョン	修正箇所	追加/修正内容	追加/修正	追加/修正日
1.0	-	新規作成	追加	2006/01/24
1.1	4.1-0	改版履歴を追加	追加	2016/01/28

4. 入札業務操作説明 (3 / 3)

4.1. 共通操作

4.1.1. 調達案件概要表示の流れ

4.1.1.1. 調達案件概要を確認するには？



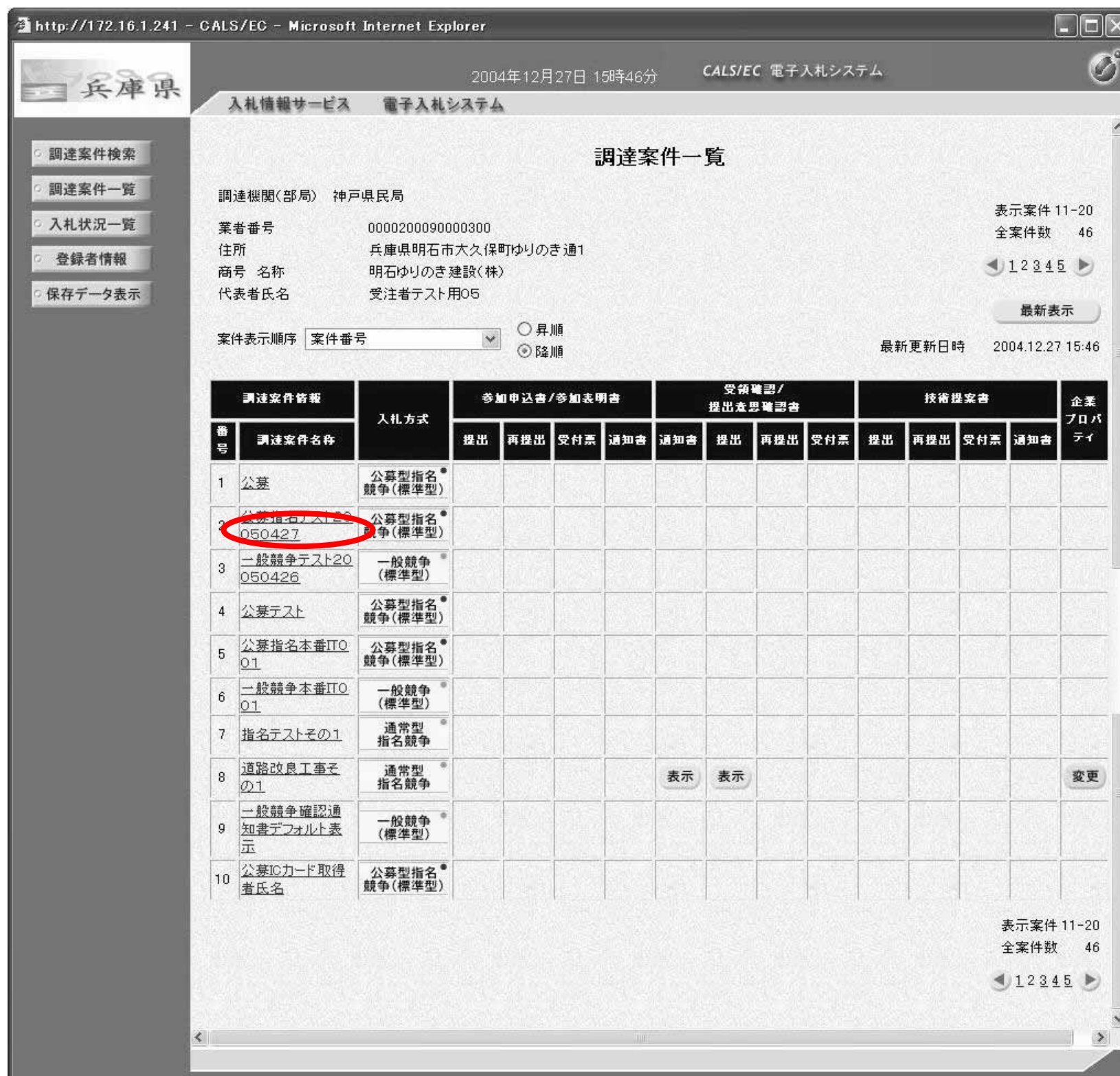
調達案件概要を確認するには？

画面説明

調達案件概要を表示するための一覧画面です。

操作手順

調達案件一覧画面もしくは、入札状況一覧画面の調達案件名称 を押下します。



調達案件概要を確認するには？

画面説明

調達案件概要を閲覧するための画面です。

操作手順

閉じるボタン を押下することにより、調達案件一覧画面もしくは、入札状況一覧画面に戻ります。

http://172.16.1.241 - CALS/EC - Microsoft Internet Explorer

調達案件概要

最新更新日時 2004.12.27 21:14

調達案件番号	020001000012004016400
入札方式	通常型指名競争入札
工種区分	一般土木
政府調達案件	非該当
入札時VE	無
落札方式	価格競争
工事/コンサル区分	工事
内訳書提出	有
電子くじ	該当
調達案件名称	指名競争テスト
工事または業務内容	土木工事
公告文等URL(一般競争、公募型指名のみ)	
入札説明書等URL	
契約担当者等	
本庁/県民局名	契約担当者
役職名	神戸県民局
氏名	神戸県民局長
入札説明書・案件内容に関する説明請求宛先	藤原 正治
本庁/県民局名	
窓口名	
非落札理由請求宛先	
本庁/県民局名	神戸県民局
窓口名	入札公告に示すとおり
公告日/公示日等	2004.12.20
入札説明書説明請求期限	
入札通知書発行開始日時	2004.12.27 12:00
入札通知書発行終了日時	2004.12.27 17:18
入札(見積)書受付開始日時	2004.12.27 17:44
入札(見積)書受付締切日時	2004.12.27 17:50
入札(見積)書受付締切執行日時	2004.12.27 17:48
内訳書開封日時	2004.12.27 17:25
開札日時	2004.12.27 17:51
開札執行日時	2004.12.27 17:51
案件状況	結果登録済み
入札執行回数	2 回目
見積執行回数	1 回目
工期又は履行期限	
工事場所又は履行場所	
現場説明会日時	
現場説明会場所	

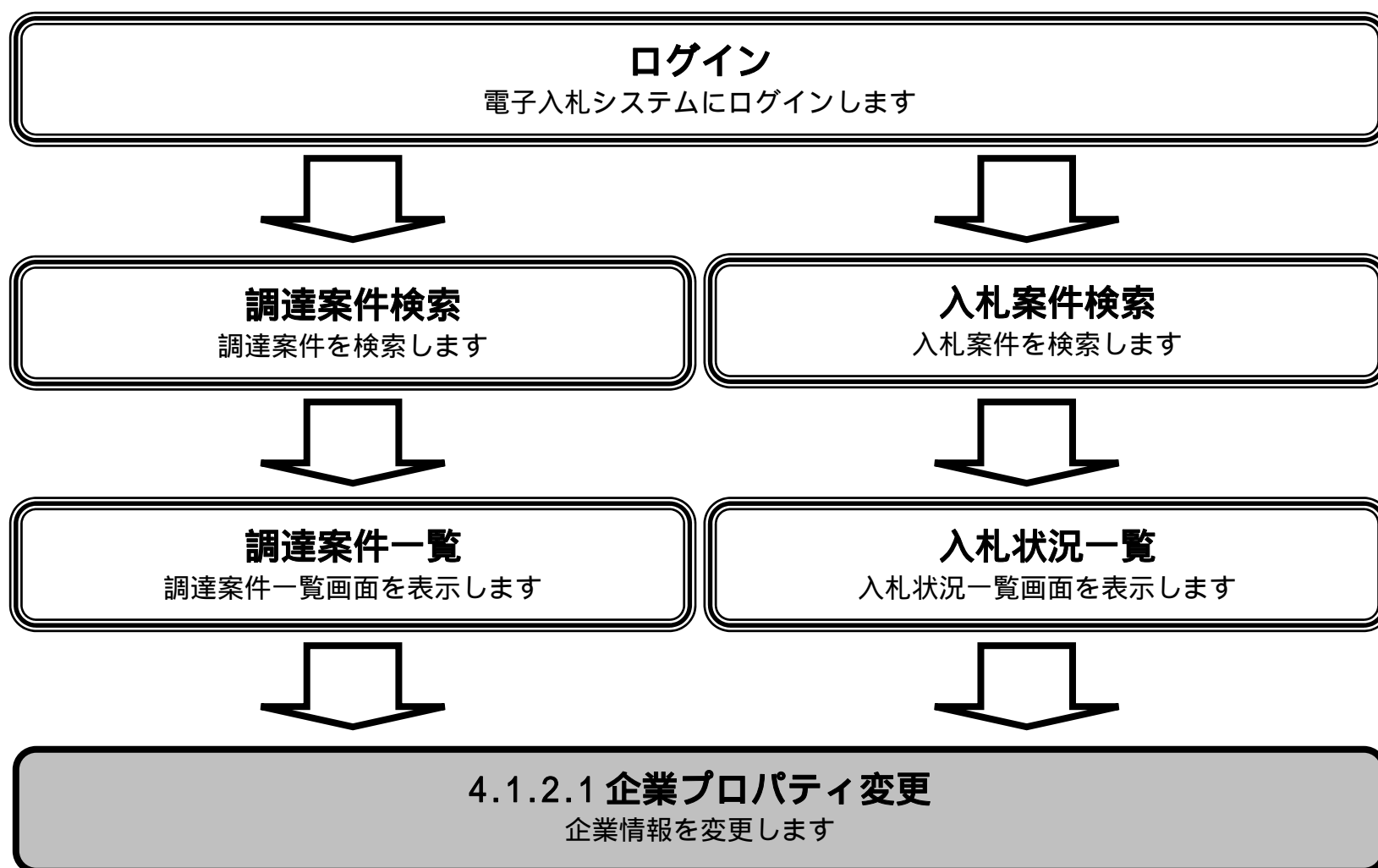
閉じる

ページが表示されました

インターネット

4.1.2. 企業プロパティ変更の流れ

4.1.2.1. 企業プロパティを変更するには？



企業プロパティを変更するには？

画面説明

企業プロパティを表示するための一覧画面です。

操作手順

調達案件一覧画面もしくは、入札状況一覧画面の“企業プロパティ変更”欄の**変更ボタン**を押下します。

http://172.16.1.241 - CALS/EC - Microsoft Internet Explorer

2004年12月27日 21時13分 CALS/EC 電子入札システム

兵庫県 入札情報サービス 電子入札システム

調達案件一覧

調達機関(部局) 神戸県民局

業者番号 0000200090000300
 住所 兵庫県明石市大久保町ゆりのき通1
 商号 名称 明石ゆりのき建設(株)
 代表者氏名 受注者テスト用05

表示案件 1-1
 全案件数 1

最新表示

最新更新日時 2004.12.27 21:13

案件表示順序 案件番号 昇順 降順

番号	調達案件名称	入札方式	参加申込書/参加表明書				受領確認/ 提出意思確認書			技術提案書				企業 プロパ ティ	
			提出	再提出	受付票	通知書	通知書	提出	再提出	受付票	提出	再提出	受付票		通知書
1	指名競争テスト	通常型 指名競争					表示	表示							変更

表示案件 1-1
 全案件数 1

開いています - http://172.16.1.241/ebidAcceptor/ebidmlit/jsp/common/jp/co/toinx/coresys/config/Conf_ja_JP.properties インターネット

企業プロパティを変更するには？

画面説明

企業の情報を変更するための画面です。

操作手順

企業情報を変更後、**変更ボタン** を押下することにより、企業の情報が変更されます。

【次の操作】

・ 調達案件一覧画面もしくは、入札状況一覧画面に戻る場合は、**戻るボタン** を押下します。

文字制限について

- ・ 連絡先名称 : 全角 60 文字 (120 バイト) 以内
- ・ 連絡先氏名 : 全角 10 文字 (20 バイト) 以内
- ・ 連絡先住所 : 全角 30 文字 (60 バイト) 以内
- ・ 連絡先電話番号 : 半角数字ハイフンのみ 25 文字 (25 バイト) 以内
- ・ 連絡先 E-Mail : 半角英数字 100 文字 (100 バイト) 以内

http://172.16.1.241 - CALS/EC - Microsoft Internet Explorer

2004年12月27日 21時14分 CALS/EC 電子入札システム

兵庫県 入札情報サービス 電子入札システム

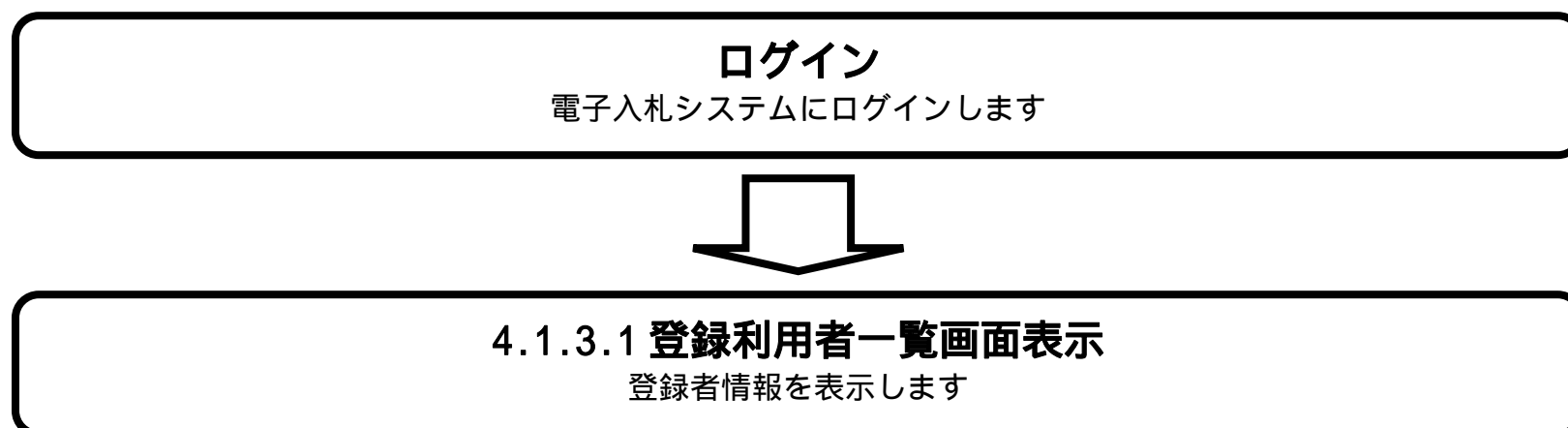
企業プロパティ変更

調達案件番号	020001000012004016400
調達案件名称	指名競争テスト
業者番号	0000200090000300
商号 名称	明石ゆりのき建設(株)
郵便番号	674-0068
住所	兵庫県明石市大久保町ゆりのき通1
役職名	社長
代表者氏名	受注者テスト用05
代表電話番号	03-0000-0000
代表FAX番号	03-0000-0000
部署名	総務部
商号(連絡先名称)	<input type="text" value="総務部"/>
ICカード取得者氏名	受注者テスト用05
連絡先住所	<input type="text" value="明石市1丁目1番地"/>
連絡先電話番号	<input type="text" value="03-0000-0000"/>
連絡先E-Mail	<input type="text" value="hayase@osaka.ssg.fujitsu.co.jp"/>

javascriptbackProjectOrTenderList0 インターネット

4.1.3. 登録利用者一覧画面表示の流れ

4.1.3.1. 登録利用者一覧画面を表示するには？



登録利用者一覧画面を表示するには？

画面説明

案件の検索条件を入力する画面です。

操作手順

登録者情報ボタン を押下します。

【補足説明】

登録利用者情報一覧画面は登録者情報ボタン が表示されている画面より遷移可能です。(全画面より)

登録利用者一覧画面を表示するには？

画面説明

登録者情報を表示する画面です。

操作手順

http://172.16.1.241 - CALS/EC - Microsoft Internet Explorer

2004年12月27日 21時16分 CALS/EC 電子入札システム

兵庫県 入札情報サービス 電子入札システム

業者概要

業者番号	0000200090000300	連絡先名称	総務部
登録番号	0200090000300xyz	連絡先郵便番号	123-4567
商号 名称	明石ゆりのき建設(株)	連絡先住所	明石市1丁目1番地
郵便番号	674-0068	連絡先氏名	受注者テスト用05
住所	兵庫県明石市大久保町ゆりのき通1	連絡先電話番号	03-0000-0000
代表者氏名	受注者テスト用05	連絡先FAX番号	03-0000-0000
代表者役職	社長	連絡先メールアドレス	hayase@osaka.ssg.fujitsu.co.jp
代表電話番号	03-0000-0000		
代表FAX番号	03-0000-0000		
部署名	総務部		

登録利用者一覧

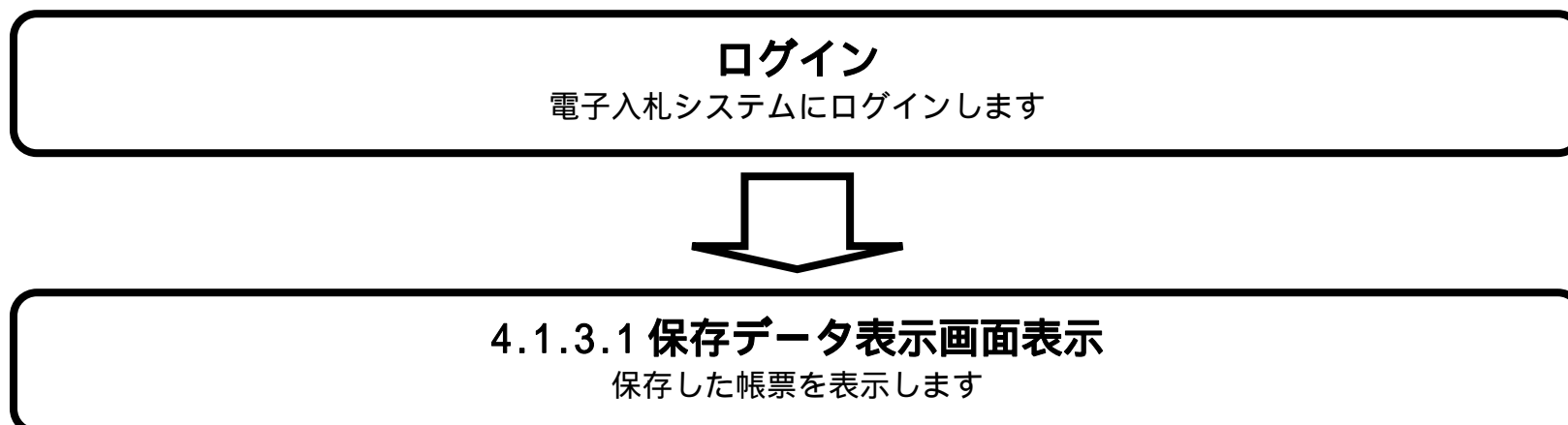
ICカード 企業名称	ICカード 取得者氏名	ICカード 取得者氏名	連絡先 名称	連絡先 郵便番号	連絡先 電話番号	連絡先 メールアドレス
受注者テスト用05	受注者テスト用05	受注者テスト用05	総務部	123-4567	03-0000-0000	hayase@osaka.ssg.fujitsu.co.jp

開いています - http://172.16.1.241/EBS-TEST.crl

インターネット

4.1.4. 保存データを表示する流れ

4.1.4.1. 保存データを表示するには？



保存データを表示するには？

画面説明

案件の検索条件を入力する画面です。

操作手順

保存データ表示ボタン を押下します。

【補足説明】

保存データ表示画面は保存データ表示ボタン が表示されている画面より遷移可能です。(全画面より)

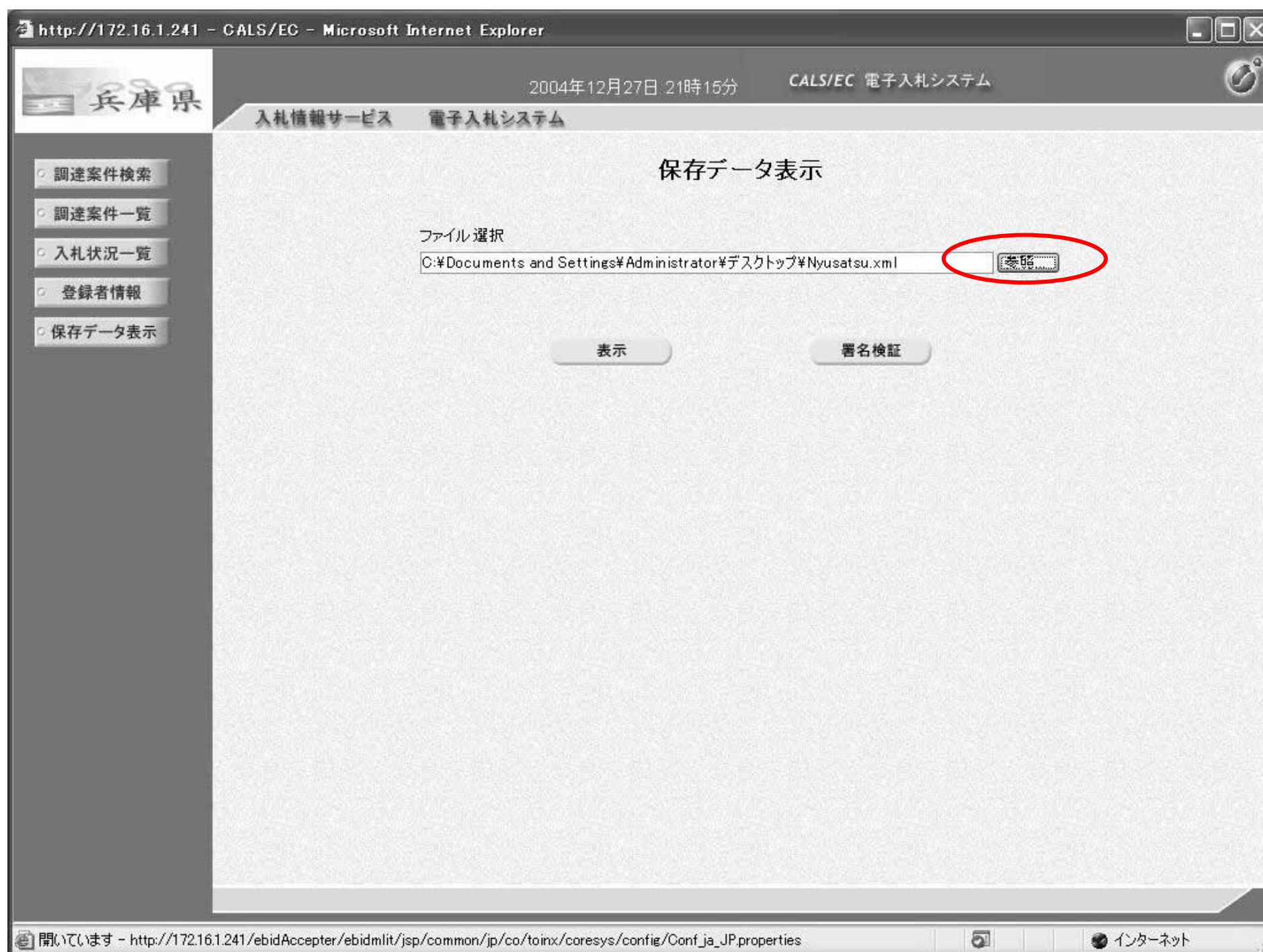
保存データを表示するには？

画面説明

保存データを表示する画面です。

操作手順

参照ボタン を押下することにより、保存した帳票を選択します。



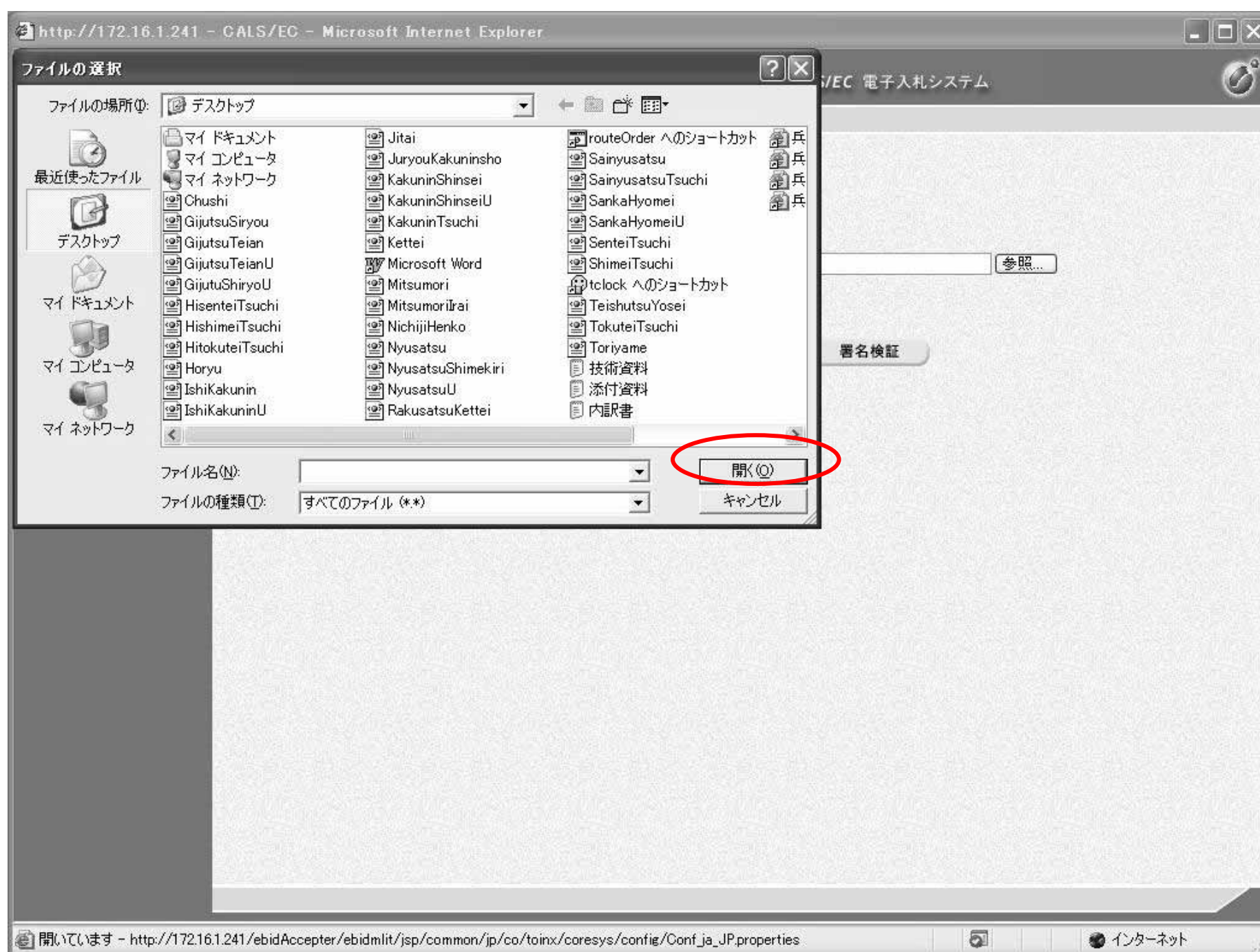
保存データを表示するには？

画面説明

表示もしくは署名検証を行いたいファイルを選択する画面です。

操作手順

表示もしくは署名検証を行いたいファイルが存在するフォルダを指定し、**開くボタン** を押下することにより、保存した帳票を選択します。



保存データを表示するには？

画面説明

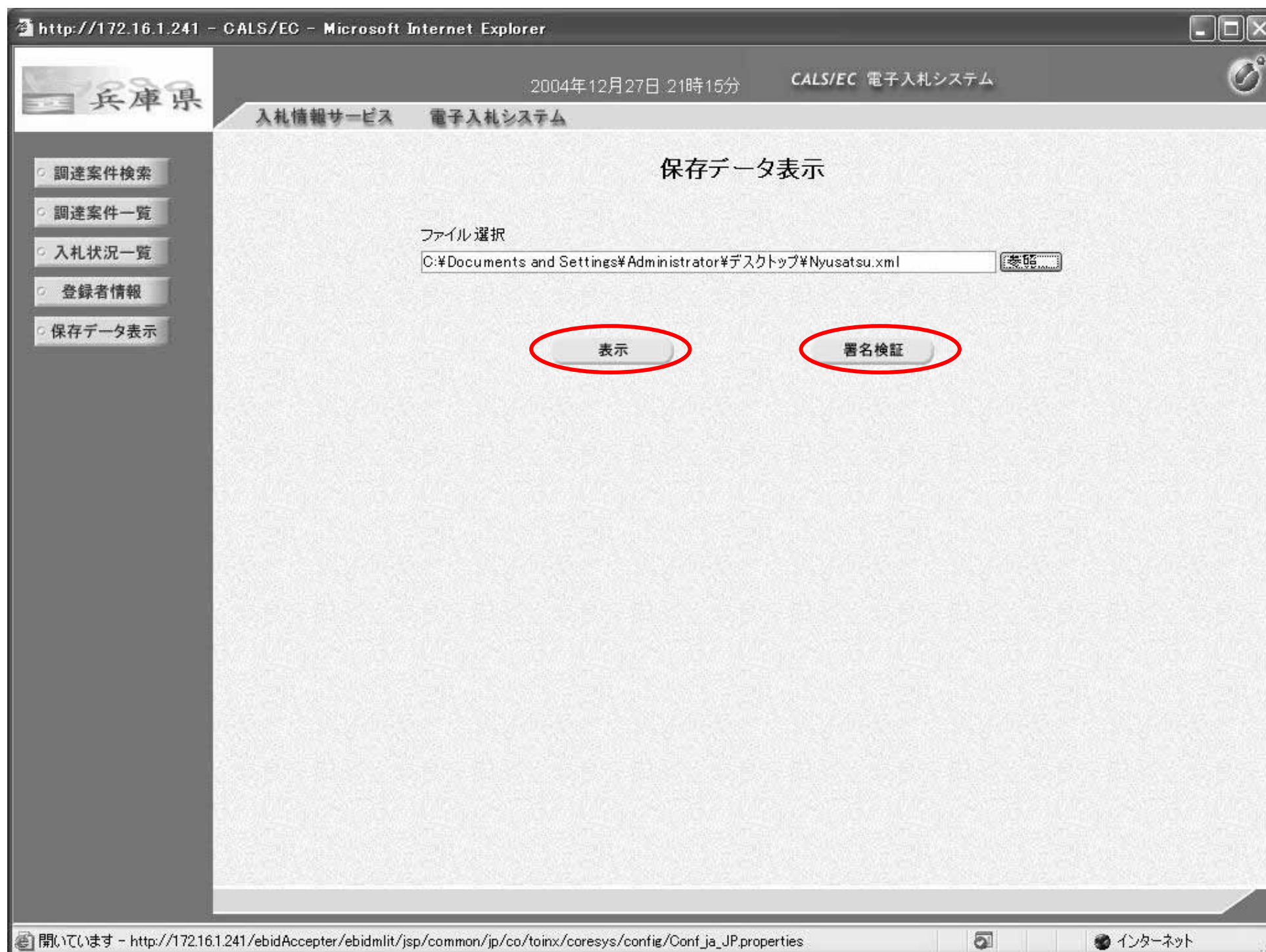
保存データを表示する画面です。

操作手順

表示ボタン を押下することにより、保存した帳票を表示します。

【補足説明】

・署名検証ボタン を押下することにより、署名検証成否のポップアップが表示されます。



保存データを表示するには？

画面説明

保存していた帳票を表示した画面です。

操作手順

【補足説明】

・確認が完了した場合、ブラウザの閉じるボタンを押下してください。

