

兵庫県電子入札システム
V 4 工事調達操作マニュアル
－受注者編－

改版履歴

バージョン	修正箇所	追加/修正内容	追加/修正	追加/修正日
1.0	-	新規作成	追加	2006/01/24
1.1	-	改版履歴を追加	追加	2016/01/28
1.2	-	5.質問書受付機能操作説明を追加	追加	2017/05/29

目次

1. 操作マニュアル概要.....	1.1-1
1.1. はじめに.....	1.1-1
1.1.1. マニュアルの見方.....	1.1-1
1.2. 基本操作.....	1.2-1
1.2.1. 電子入札システムにログインするには？.....	1.2-2
1.2.2. 案件の検索を行うには？.....	1.2-9
2. 入札業務操作説明（1 / 3）.....	2.1-1
2.1. 一般競争入札方式.....	2.1-1
2.1.1. 業務の流れ.....	2.1-1
2.1.2. 競争参加資格確認申請書提出の流れ.....	2.1-2
2.1.3. 競争参加資格確認申請書受付票受理の流れ.....	2.1-22
2.1.4. 競争参加資格確認通知書受理の流れ.....	2.1-34
2.2. 通常型指名競争入札方式.....	2.2-1
2.2.1. 業務の流れ.....	2.2-1
2.2.2. 入札通知書受理の流れ.....	2.2-2
2.2.3. 受領確認書提出の流れ.....	2.2-14
2.3. 公募型指名競争入札方式.....	2.3-1
2.3.1. 業務の流れ.....	2.3-1
2.3.2. 技術資料提出の流れ.....	2.3-2
2.3.3. 技術資料受付票受理の流れ.....	2.3-22
2.3.4. 指名 / 非入札通知書受理の流れ.....	2.3-34
2.4. 標準プロポーザル方式.....	2.4-1
2.4.1. 業務の流れ.....	2.4-1
2.4.2. 提出要請書の送付書受理の流れ.....	2.4-2
2.4.3. 提出意思確認書提出の流れ.....	2.4-14
2.4.4. 提出意思確認書受付票受理の流れ.....	2.4-33
2.4.5. 技術提案書提出の流れ.....	2.4-45
2.4.6. 技術提案書受付票受理の流れ.....	2.4-65
2.4.7. 特定 / 非特定通知書受理の流れ.....	2.4-77
2.5. 随意契約.....	2.5-1
2.5.1. 業務の流れ.....	2.5-1
2.5.2. 見積依頼通知書受理の流れ.....	2.5-2
2.5.3. 提出意思確認書提出の流れ.....	2.5-14
2.5.4. 提出意思確認書受付票受理の流れ.....	2.5-33
3. 入札業務操作説明（2 / 3）.....	3.1-1
3.1. 入札以降（入札書）.....	3.1-1
3.1.1. 業務の流れ.....	3.1-1

3.1.2.	入札書提出の流れ.....	3.1-2
3.1.3.	入札書受付票受理の流れ.....	3.1-24
3.1.4.	入札締切通知書受理の流れ.....	3.1-37
3.1.5.	再入札通知書受理の流れ.....	3.1-50
3.1.6.	再入札書提出の流れ.....	3.1-63
3.1.7.	落札者決定通知書受理の流れ.....	3.1-80
3.2.	入札以降（見積書）.....	3.2-1
3.2.1.	業務の流れ.....	3.2-1
3.2.2.	見積依頼通知書受理の流れ.....	3.2-2
3.2.3.	見積書提出の流れ.....	3.2-15
3.2.4.	決定通知書受理の流れ.....	3.2-32
3.3.	入札以降（入札書・見積書 共通）.....	3.3-1
3.3.1.	業務の流れ.....	3.3-1
3.3.2.	日時変更通知書受理の流れ.....	3.3-2
3.3.3.	保留通知書受理の流れ.....	3.3-15
3.3.4.	取止め通知書受理の流れ.....	3.3-28
3.3.5.	中止通知書受理の流れ.....	3.3-41
4.	入札業務操作説明（3 / 3）.....	4.1-1
4.1.	共通操作.....	4.1-1
4.1.1.	調達案件概要表示の流れ.....	4.1-1
4.1.2.	企業プロパティ変更の流れ.....	4.1-4
4.1.3.	登録利用者一覧画面表示の流れ.....	4.1-7
4.1.4.	保存データを表示する流れ.....	4.1-10
5.	質問書受付機能操作説明.....	5.1-1
5.1.	質問書受付機能基本操作.....	5.1-1
5.1.1.	質問書受付機能にログインするには？.....	5.1-2
5.1.2.	案件を検索するには？.....	5.1-5
5.1.3.	質問書を登録するには？.....	5.1-7

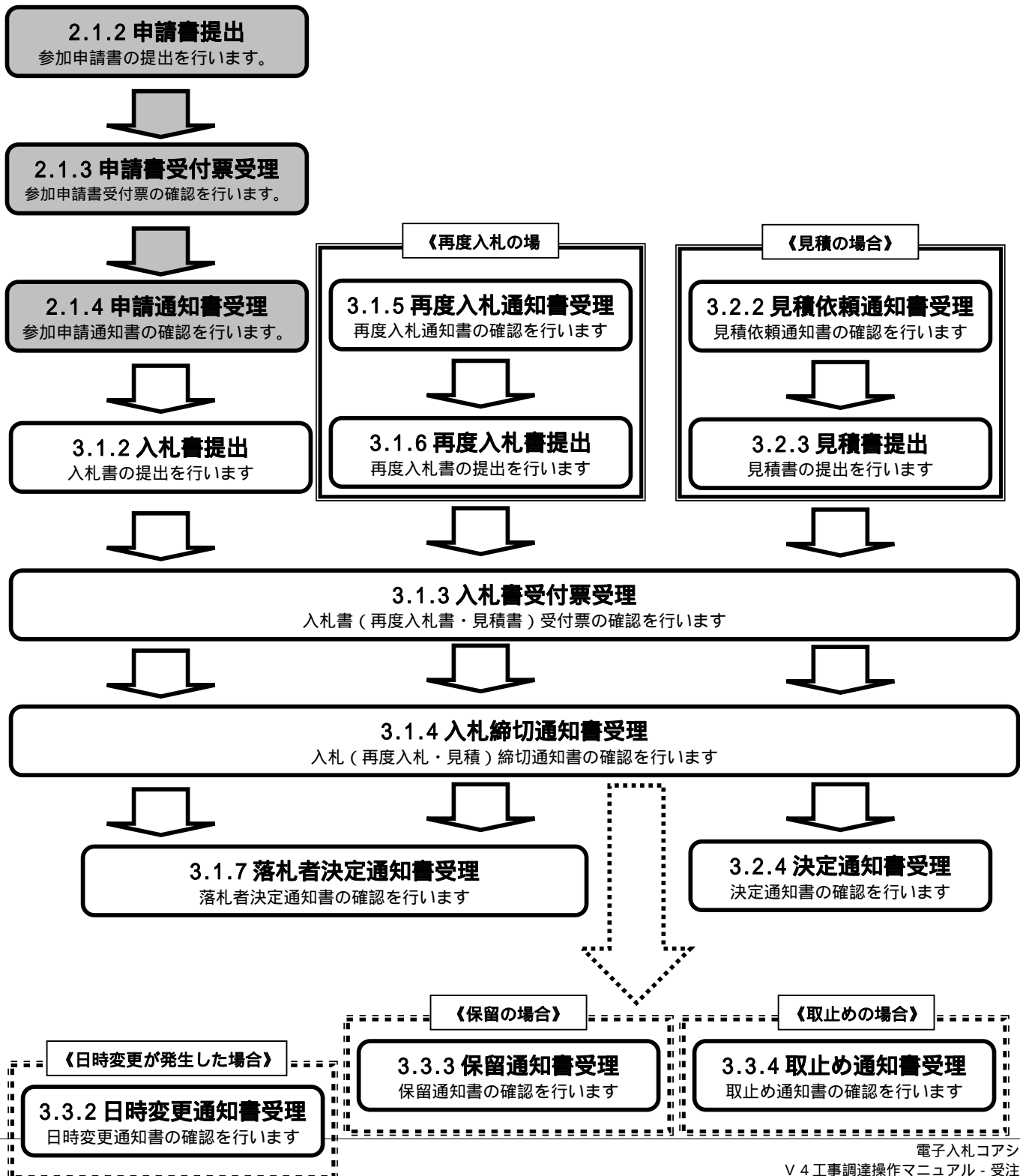
1. 操作マニュアル概要

1.1. はじめに

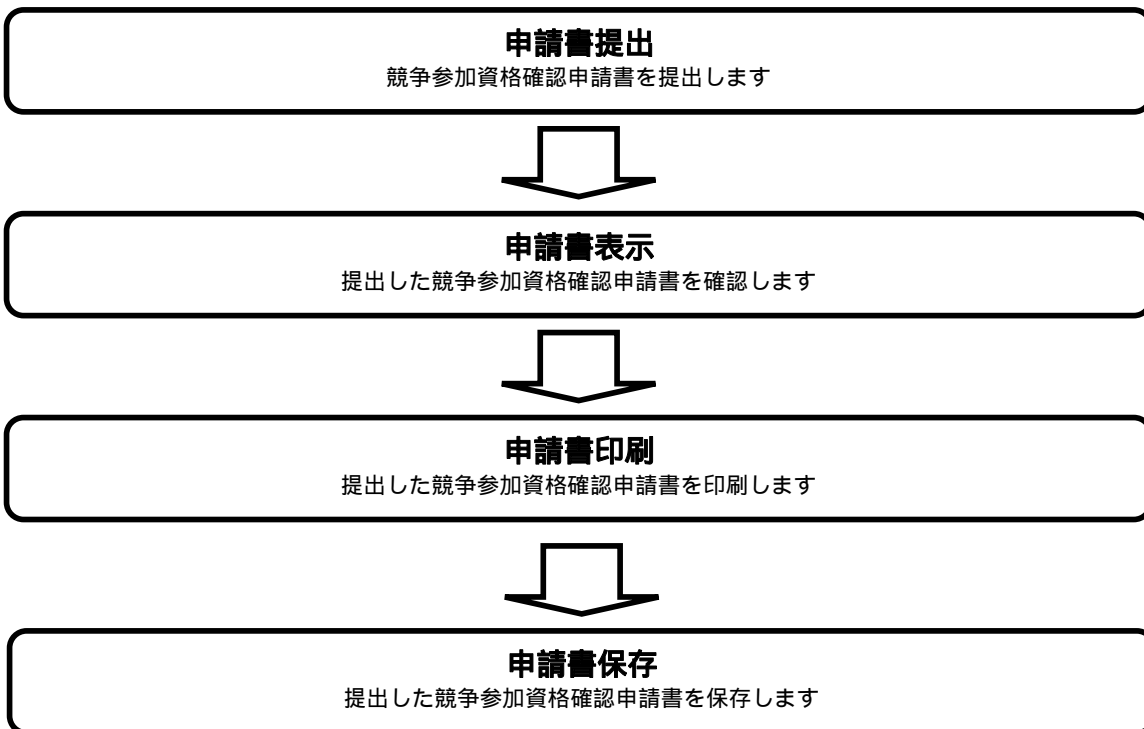
1.1.1. マニュアルの見方

業務の流れを確認する

2章では、各入札方式の入札準備の操作、3章では入札以降の操作について説明しております。
 各入札方式操作の説明の冒頭には、以下のような業務の流れについて説明した図を用意しております。
 それぞれの業務に記述してある章を参照下さい。
 なお、入札以降の処理については、各入札方式で共通のため、3章にまとめて説明しております。
 以下の図は、工事：一般競争の場合の例です。



各操作の流れを確認するには、それぞれの操作の流れが書かれた節を参照しますが、中には、各業務の詳細な流れについて説明した場合もあります。この場合も同様に、それぞれの章を参照下さい。以下の図は、工事：一般競争の競争参加資格確認申請書提出を例に挙げています。



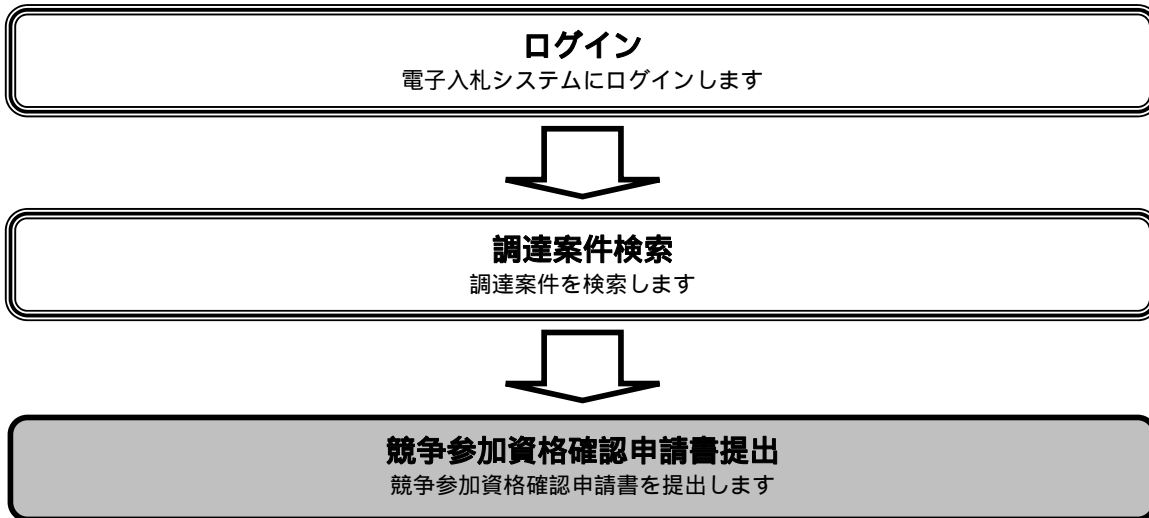
操作の流れを確認する

それぞれの業務には、以下のような操作の流れを説明した図を用意しております。

現在参照中の操作は、網掛けがしてあります。その他の操作方法を確認するには、それぞれの操作方法が書かれた節を参照下さい。

なお、ログインと案件検索の操作については、各入札方式で共通のため1章にまとめて説明しております。

以下の図は、工事：一般競争の参加申請書を提出する場合の例です。



操作方法を確認する

それぞれの操作説明画面は、以下のような構成で説明しております。

参加申請書受付対象一覧画面を表示するには？

案件登録
参加申請受付
参加申請選

ログイン
調達案件検索
受付対象一覧
添付資料確認
受付票発行

画面説明

電子入札システムの発注者機能を起動せず。

操作手順

電子入札システムボタンを押下しませ。

現在の実行画面

No.	調達案件名称	入札方式	入札資格	資格種	申請受付-迄	申請受付/開 封/開札-迄	電子入札
1	電子入札システム構築工事	一般競争	案件登録および 公開/公開審査	受審/開札	済	済	済
2	電子入札システム構築工事	一般競争	案件登録および 公開/公開審査	受審/開札	済	済	済
3	電子入札システム構築工事	一般競争	案件登録および 公開/公開審査	受審/開札	済	済	済
4	電子入札システム構築工事	一般競争	案件登録および 公開/公開審査	受審/開札	済	済	済
5	電子入札システム構築工事	一般競争	案件登録および 公開/公開審査	受審/開札	済	済	済
6	電子入札システム構築工事	一般競争	案件登録および 公開/公開審査	受審/開札	済	済	済
7	電子入札システム構築工事	一般競争	案件登録および 公開/公開審査	受審/開札	済	済	済
8	電子入札システム構築工事	一般競争	案件登録および 公開/公開審査	受審/開札	済	済	済
9	電子入札システム構築工事	一般競争	案件登録および 公開/公開審査	受審/開札	済	済	済
10	電子入札システム構築工事	一般競争	案件登録および 公開/公開審査	受審/開札	済	済	済
11	電子入札システム構築工事	一般競争	案件登録および 公開/公開審査	受審/開札	済	済	済

現在の操作名称

業務の参照と
操作手順について説明

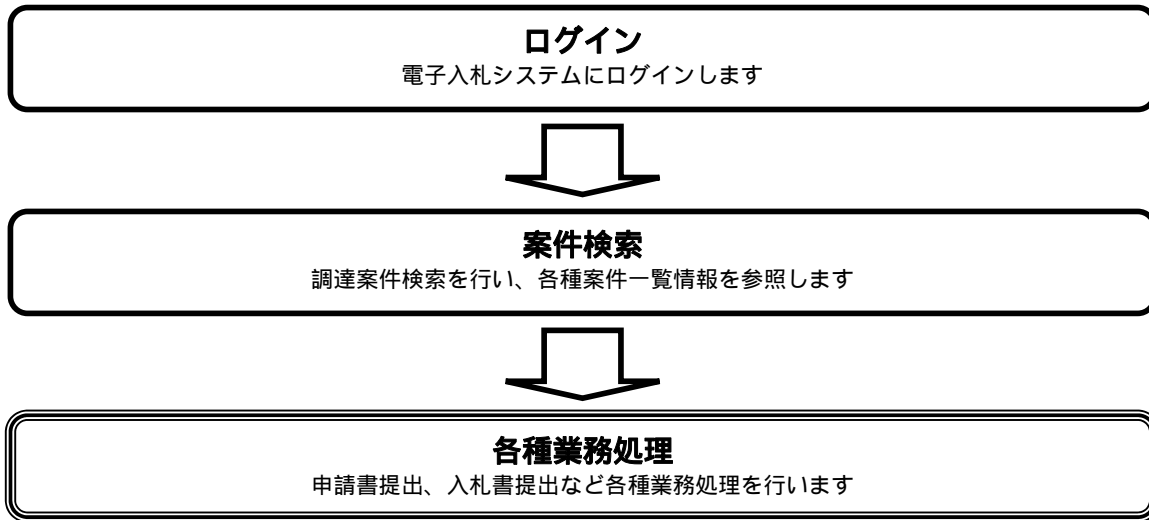
操作概要について説明

操作手順について説明

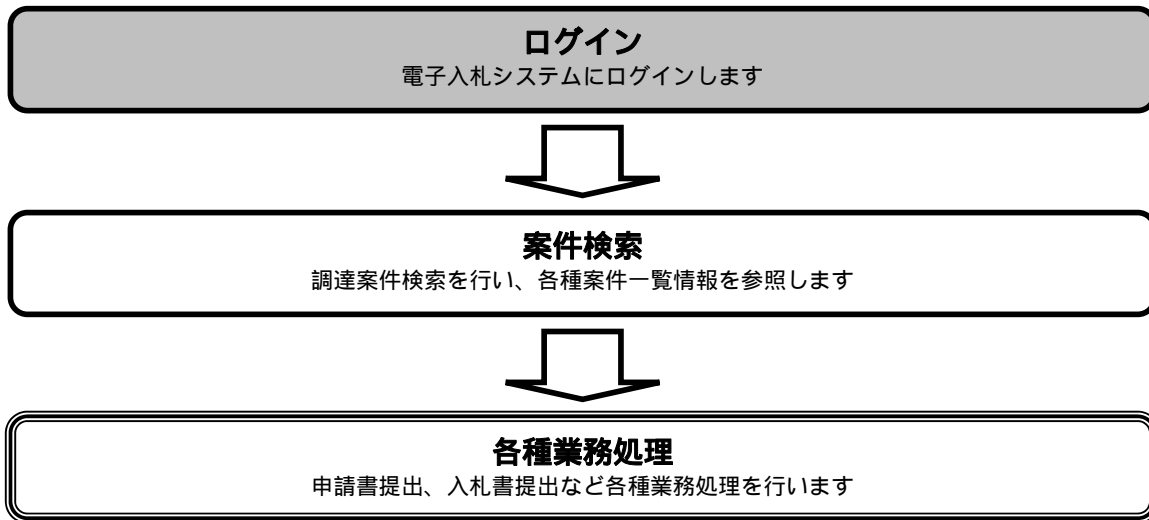
操作を行う画面

操作を行うボタン

1.2. 基本操作



1.2.1. 電子入札システムにログインするには？



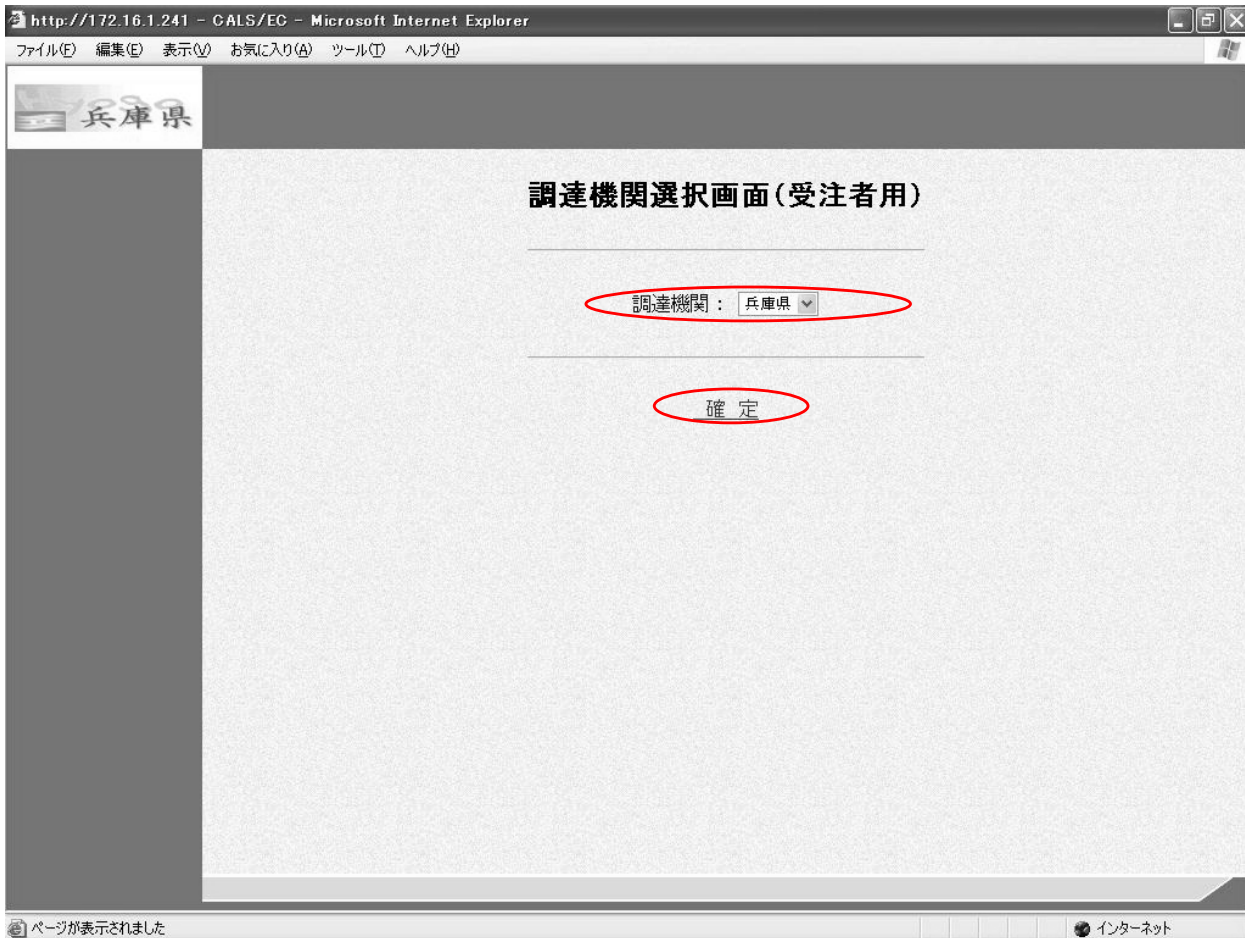
電子入札システムにログインするには？

画面説明

調達機関、工事 / 物品の選択を行う画面です。

操作手順

調達機関 を選択し、**工事、業務** を押下することにより、「利用者登録 / 電子入札」選択画面に遷移します。



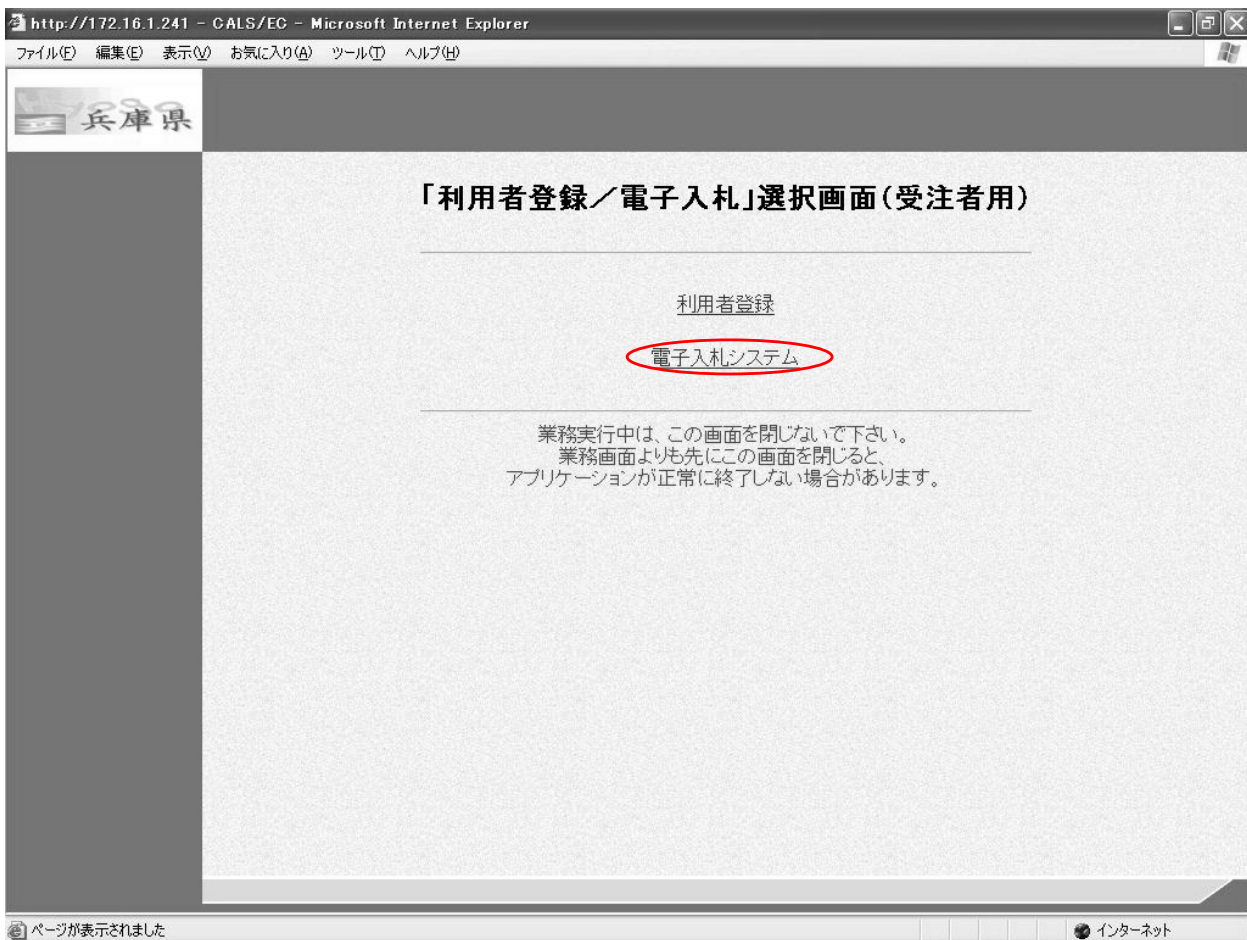
電子入札システムにログインするには？

画面説明

利用者登録、電子入札システムの選択を行う画面です。

操作手順

電子入札システム を押下することにより、電子入札システム起動画面に遷移します。



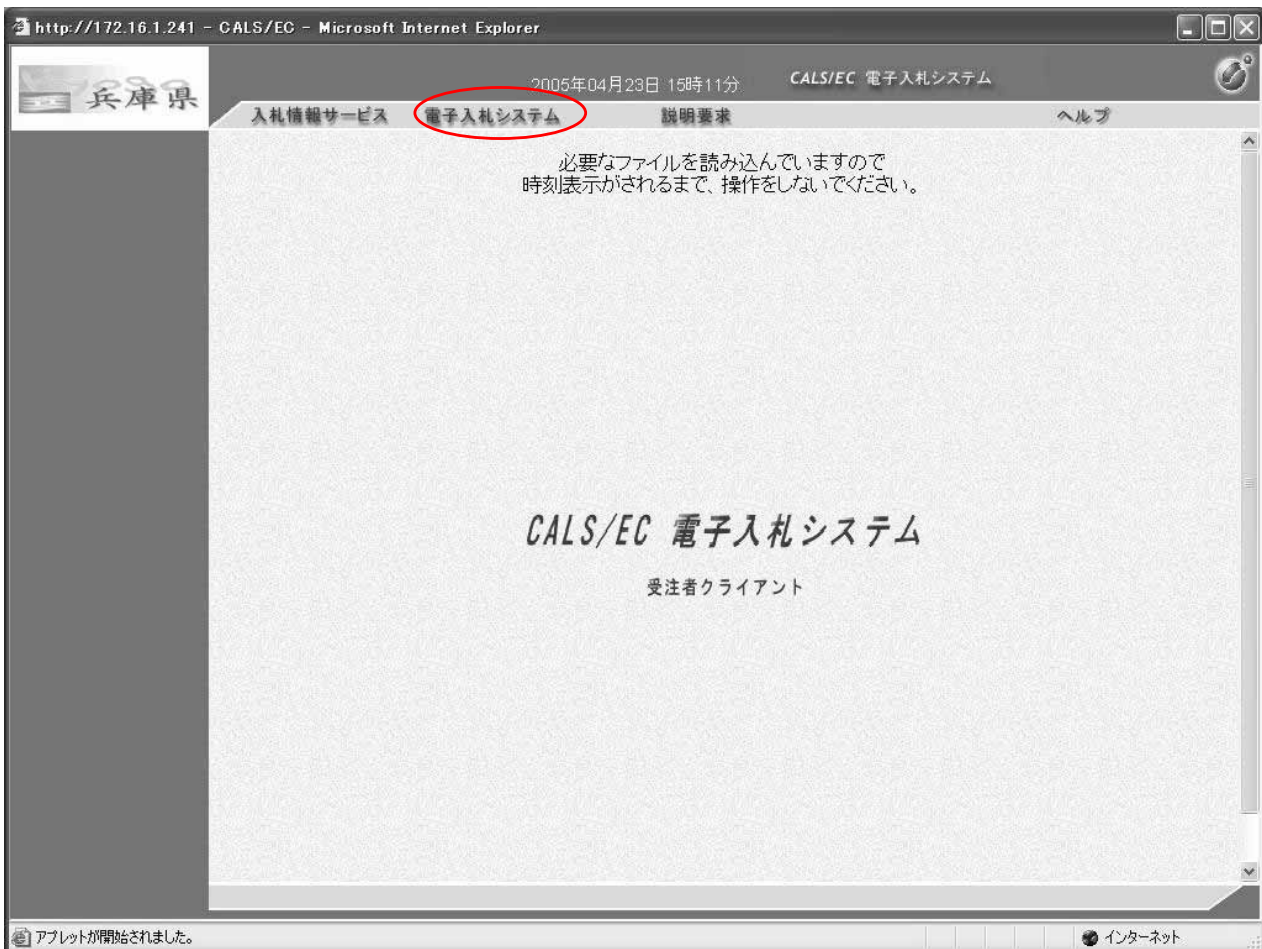
電子入札システムにログインするには？

画面説明

電子入札システムの受注者機能を起動します。

操作手順

電子入札システムボタン を押下します。



電子入札システムにログインするには？

画面説明

ICカード情報の確認を行います。

操作手順

ICカードをICカードリーダーに差し込み、パスワード(PIN)、担当者名を入力後、OKボタンを押下します。

PIN番号入力ダイアログ

PIN番号を入力してください。

PIN番号:

担当者:

OK キャンセル

電子入札システムにログインするには？

画面説明

案件の検索条件を設定する画面です。
条件に応じた実施予定案件数の表示、調達案件（案件の登録・審査）や入札案件（案件の開札）の一覧画面表示を選択できます。

操作手順

案件の検索条件を設定し、申請等締切予定案件の「調達案件一覧」、入札締切予定案件の「入札状況一覧」、開札予定案件の「入札状況一覧」を押下することにより、各々の一覧画面を表示します。

【補足説明】

「申請書提出」もしくは「受付票・通知書の確認」を行う場合には、『2.1.1.2.調達案件を検索するには』を参照します。
「入札書提出」を行う場合は、『2.1.1.3.入札案件を検索するには』を参照します。

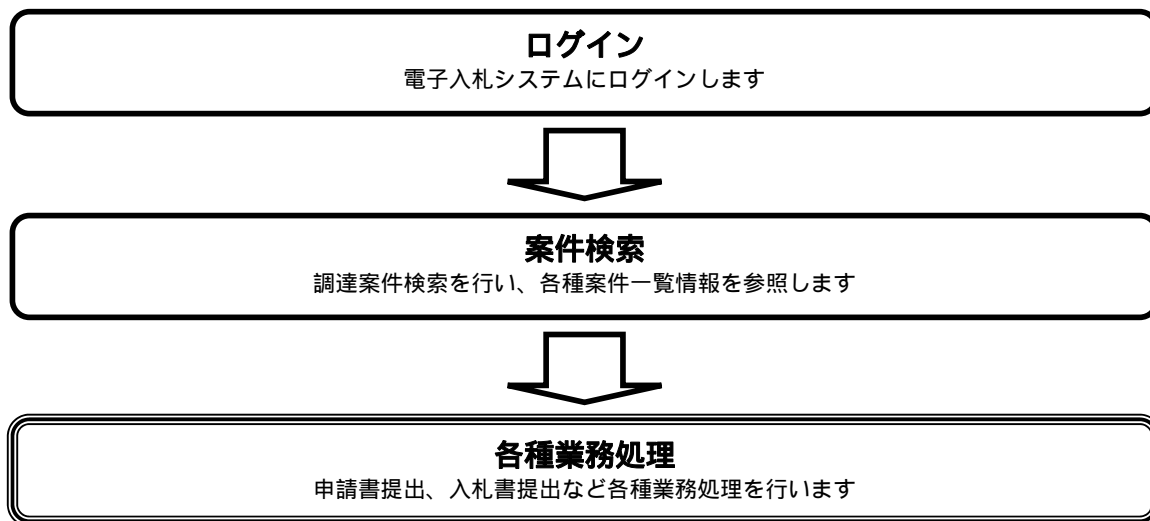
・画面上の条件検索項目について

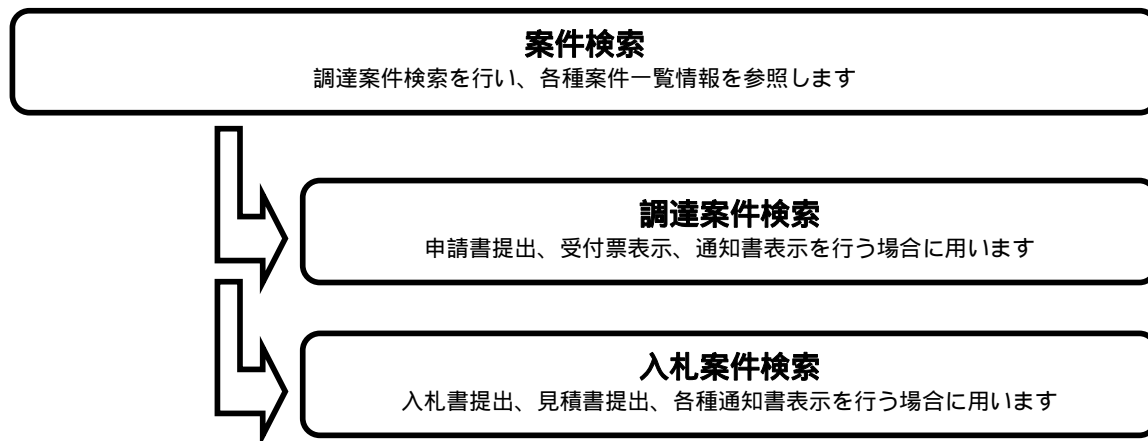
検索日付：任意

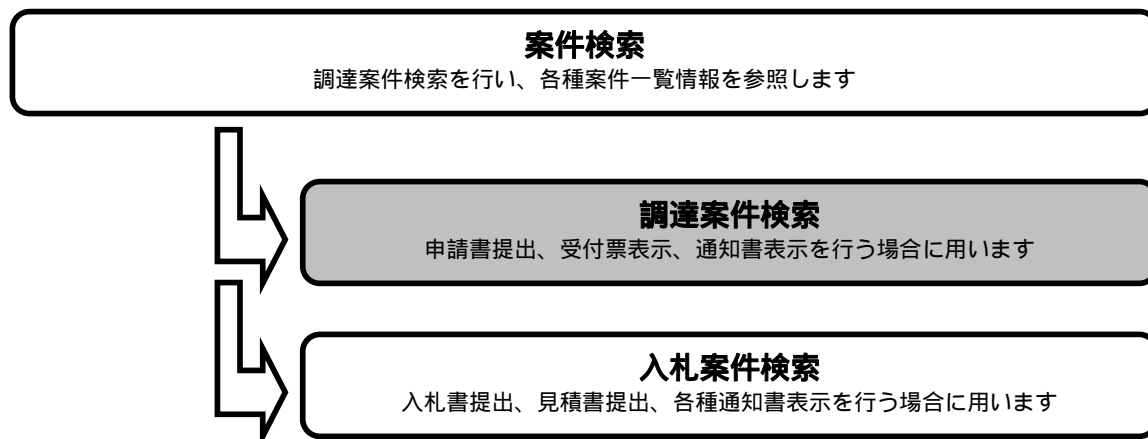
表示件数：必須（デフォルト 10 件）

案件表示順序：必須（デフォルト 案件名称 昇順）

1.2.2. 案件の検索を行うには？





1.2.2.1. 調達案件を検索するには？

メインメニュー

画面説明

案件の検索条件を設定する画面です。
条件に応じた調達案件（案件の登録・審査）や入札案件（案件の開札）の一覧画面表示を選択できます。

操作手順

案件の検索条件を設定し、左メニューの「調達案件一覧」を押下することにより、調達案件一覧画面を表示します。

【補足説明】

「申請書提出」もしくは「受付票・通知書の確認」を行う場合には、『2.1.1.2.調達案件を検索するには』を参照します。
「入札書提出」を行う場合は、『2.1.1.3.入札案件を検索するには』を参照します。

案件番号のみのチェックボックスをチェックした場合、他の検索条件は無効となります。

・画面上の条件検索項目について

地方整備局：必須

事務所：必須（全て選択可能）

入札方式：必須（全て選択可能）

工事種別/コンサル種別：必須（全て選択可能）

案件状態：任意

検索日付：任意

案件番号：任意

案件名称：任意

表示件数：必須（デフォルト 10 件）

案件表示順序：必須（デフォルト 案件名称 昇順）

・文字制限について

案件番号のみのチェックボックスをチェックした場合、案件番号は 19 桁で入力

The screenshot shows a web browser window displaying the '調達案件検索' (Procurement Case Search) page. The browser address bar shows 'http://172.16.1.241 - CALS/EC - Microsoft Internet Explorer'. The page title is 'CAL/EC 電子入札システム'. The date and time are '2004年12月21日 15時11分'. The page contains a search form with the following fields and options:

- 部局**: 神戸県民局 (dropdown)
- 課係、事務所**: 神戸土木事務所 本局(経理課) (dropdown)
- 入札方式**:
 - 工事:
 - ▽全て
 - 一般競争入札(標準型)
 - 一般競争入札(施工計画審査型)
 - 公募型指名競争入札(標準型)
 - 公募型指名競争入札(施工計画審査型)
 - 通常型指名競争入札方式
 - 工事希望型指名競争入札
 - 随意契約
 - コンサル:
 - ▽全て
 - 通常型指名競争入札方式
 - 公募型競争入札方式
 - 簡易公募型競争入札方式
 - 公募型プロポーザル方式
 - 簡易公募型プロポーザル方式
 - 標準プロポーザル方式
 - 随意契約
- 工事種別/コンサル種別**:
 - ▽全て
 - 一般土木
 - アスファルト舗装
 - PC橋梁(上部)
 - 鋼橋梁(上部)
 - ▽全て
 - その他の土木工事
 - その他の建築工事
 - 地形測量
 - 空中写真測量
- 案件状態**: 全て (dropdown)
- 検索日付**: 指定しない (dropdown), から (calendar icon), まで (calendar icon)
- 案件番号**: (text input)
- 案件名称**: (text input)
- 表示件数**: 10 (dropdown) 件
- 案件表示順序**: 案件番号 (dropdown), 昇順, 降順

調達案件一覧画面

画面説明

メインメニューで設定した条件に該当する案件情報の一覧を表示します。

操作手順

この画面より、申請書の提出、受付票 / 通知書の表示を行う案件の選択を行います。

【補足説明】

「申請書の提出」を行う場合には、『2.2.2.競争参加資格確認申請書の提出』を参照します。
 「競争参加資格確認申請受付票の確認」を行う場合は、『2.2.3.確認申請書受付票の受理』を参照します。
 「競争参加資格確認申請通知書の確認」を行う場合は、『2.2.4.確認通知書の受理』を参照します。

・左メニュー項目について

調達案件検索：メインメニューに遷移します

調達案件一覧：現在の画面

入札状況一覧：入札書を提出する際の一覧画面に遷移します。

・ページインデックスについて

ページインデックスリンク 押下により表示件数×ページインデックス番号の案件が表示されます。

例：表示件数が10件で**3リンク**押下時は31から40件までが表示されます。

http://172.16.1.241 - CALS/EC - Microsoft Internet Explorer

2004年12月27日 15時46分 CALS/EC 電子入札システム

入札情報サービス 電子入札システム

調達案件一覧

調達機関(部局) 神戸県民局

業者番号 0000200090000300

住所 兵庫県明石市大久保町ゆりのき通1

商号 名称 明石ゆりのき建設(株)

代表者氏名 受注者テスト用05

表示案件 11-20
全案件数 46
1 2 3 4 5

最新表示

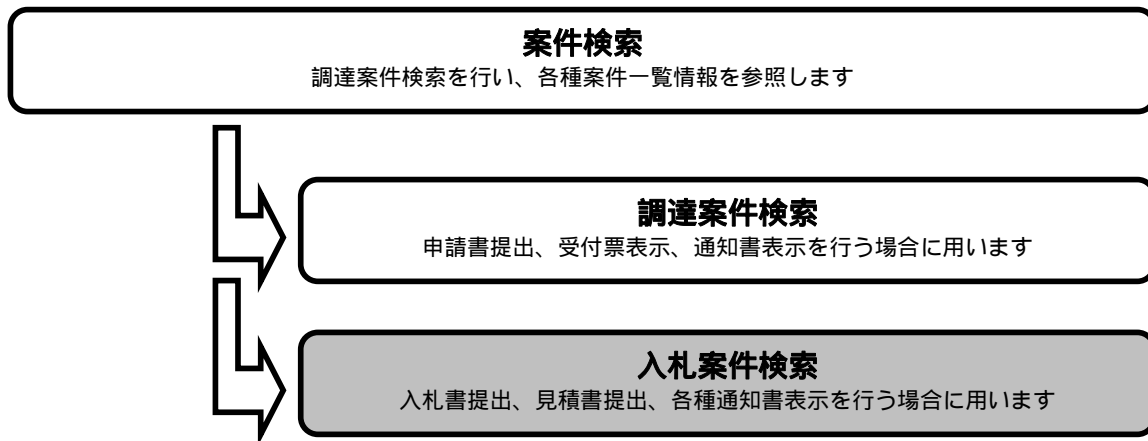
案件表示順序 案件番号 昇順 降順

最新更新日時 2004.12.27 15:46

番号	調達案件名称	入札方式	多量申込書/多量表明書				受領確認/提出意思確認書				技術提案書				企業プロバイ	
			提出	再提出	受付票	通知書	通知書	提出	再提出	受付票	提出	再提出	受付票	通知書		
1	公募	公募型指名競争(標準型)														
2	公募指名テスト20050427	公募型指名競争(標準型)														
3	一般競争テスト20050426	一般競争(標準型)														
4	公募テスト	公募型指名競争(標準型)														
5	公募指名本番IT001	公募型指名競争(標準型)														
6	一般競争本番IT001	一般競争(標準型)														
7	指名テストその1	通常型指名競争														
8	道路改良工事その1	通常型指名競争					表示	表示								変更
9	一般競争確認通知書フォルト表示	一般競争(標準型)														
10	公募ICカード取得者氏名	公募型指名競争(標準型)														

表示案件 11-20
全案件数 46
1 2 3 4 5

1.2.2.2. 入札案件を検索するには？



メインメニュー

画面説明

案件の検索条件を設定する画面です。
入札書提出を行う場合の入札状況一覧画面を表示させます。

操作手順

条件検索項目を設定後、**入札状況一覧ボタン** を押下します。
案件番号のみのチェックボックスをチェックした場合、他の検索条件は無効となります。

【補足説明】

・画面上の条件検索項目について

地方整備局：必須

事務所：必須（全て選択可能）

入札方式：必須（全て選択可能）

工事種別／コンサル種別：必須（全て選択可能）

案件状態：任意

検索日付：任意

案件番号：任意

案件名称：任意

表示件数：必須（デフォルト 10 件）

案件表示順序：必須（デフォルト 案件名称 昇順）

・文字制限について

案件番号のみのチェックボックスをチェックした場合、案件番号は 19 桁で入力

The screenshot shows a web browser window with the URL 'http://172.16.1.241 - CALS/EC - Microsoft Internet Explorer'. The page title is 'CALSI/EC 電子入札システム'. The main content area is titled '調達案件検索' (Procurement Case Search). The left sidebar contains several buttons: '調達案件検索', '調達案件一覧', '入札状況一覧' (circled in red), '登録情報', and '保存データ表示'. The main content area has a search form with the following fields:

- 部署: 神戸県民局
- 課係、事務所: 神戸土木事務所 本局(経理課)
- 入札方式:
 - 一統競争入札(標準型)
 - 一統競争入札(施工計画審査型)
 - 公募型指名競争入札(標準型)
 - 公募型指名競争入札(施工計画審査型)
 - 通常型指名競争入札方式
 - 工事希望型指名競争入札
 - 随意契約
- コンサル:
 - 通常型指名競争入札方式
 - 公募型競争入札方式
 - 簡易公募型競争入札方式
 - 公募型プロポーザル方式
 - 簡易公募型プロポーザル方式
 - 標準プロポーザル方式
 - 随意契約
- 工事種別/コンサル種別:
 - 一般土木
 - アスファルト舗装
 - PC橋梁(上部)
 - 鋼橋梁(上部)
 - その他の土木工事
 - その他の建築工事
 - 地形測量
 - 空中写真測量
- 案件状態: 全て
- 検索日付: 指定しない
- 検索日付: から まで
- 案件番号:
- 案件名称:
- 表示件数: 10 件
- 案件表示順序: 案件番号 (昇順/降順)

入札状況一覧画面

画面説明

メインメニューで設定した条件に該当する案件情報の一覧を表示します。

操作手順

この画面より、入札書の提出（辞退届） 受付票の表示、各種通知書の表示を行う案件の選択を行います。

【補足説明】

- 「入札書の提出」を行う場合には、『2.3.2.入札書の提出』を参照します。
- 「入札書受付票の確認」を行う場合は、『2.3.3.入札書受付票の受理』を参照します。
- 「入札締切通知書の確認」を行う場合は、『2.3.4.入札締切通知書の受理』を参照します。
- 「落札者決定通知書の確認」を行う場合は、『2.3.7.落札者決定通知書の受理』を参照します。

・左メニュー項目について

調達案件検索：メインメニューに遷移します

調達案件一覧：申請書提出、申請書受付票および通知書を確認する際の一覧画面に遷移します

入札状況一覧：現在の画面

・ページインデックスについて

ページインデックスリンク 押下により表示件数×ページインデックス番号の案件が表示されます。

例：表示件数が10件で3リンク押下時は31から40件までが表示されます。